



Report morbillo 2024

11/12/2024



Regione
Lombardia

Report morbillo 2024

Casi confermati di morbillo in Lombardia nel 2024, per mese di inizio sintomi.

Casi totali: 115

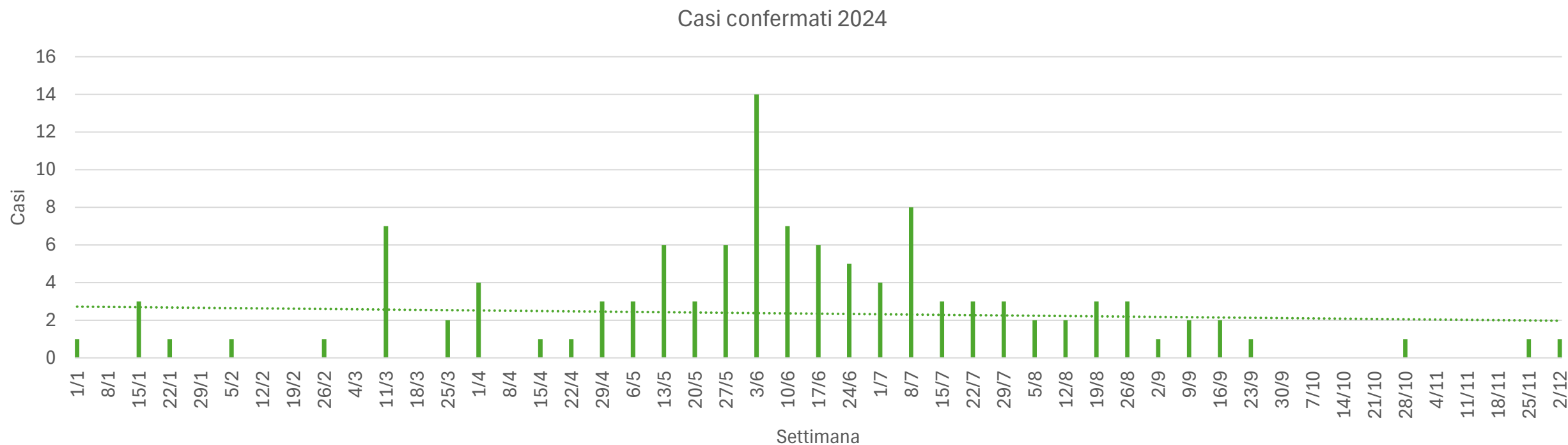
Dati estratti da Sorveglianza Morbillo ISS (aggiornati a 11/12/2024)



11/12/2024

Report morbillo 2024

Casi confermati di morbillo in Lombardia nel 2024, per settimana di inizio sintomi.
Dati estratti da Sorveglianza Morbillo ISS (aggiornati a 11/12/2024)



11/12/2024

Report morbillo 2024

Casi confermati di morbillo in Lombardia, per ATS di presa in carico e mese di inizio sintomi.
Dati estratti da Sorveglianza Morbillo ISS (aggiornati a 11/12/2024)

ATS	Gennaio	Febbraio	Marzo	Aprile	Maggio	Giugno	Luglio	Agosto	Settembre	Ottobre	Novembre	Dicembre	TOTALE
Bergamo	0	0	3	0	0	3	3	1	0	0	0	0	10
Brescia	0	1	3	0	0	2	0	0	3	0	0	0	9
Brianza	0	0	0	1	0	3	0	3	1	0	0	0	8
Insubria	0	0	0	0	2	0	0	1	1	0	0	0	4
Milano	5	1	3	5	17	21	14	3	2	1	0	2	74
Montagna	0	0	0	0	1	0	0	0	0	0	0	0	1
Pavia	0	0	0	0	0	3	0	0	0	0	0	0	3
Val Padana	0	0	0	0	0	1	2	3	0	0	0	0	6
LOMBARDIA	5	2	9	6	20	33	19	11	7	1	0	2	115

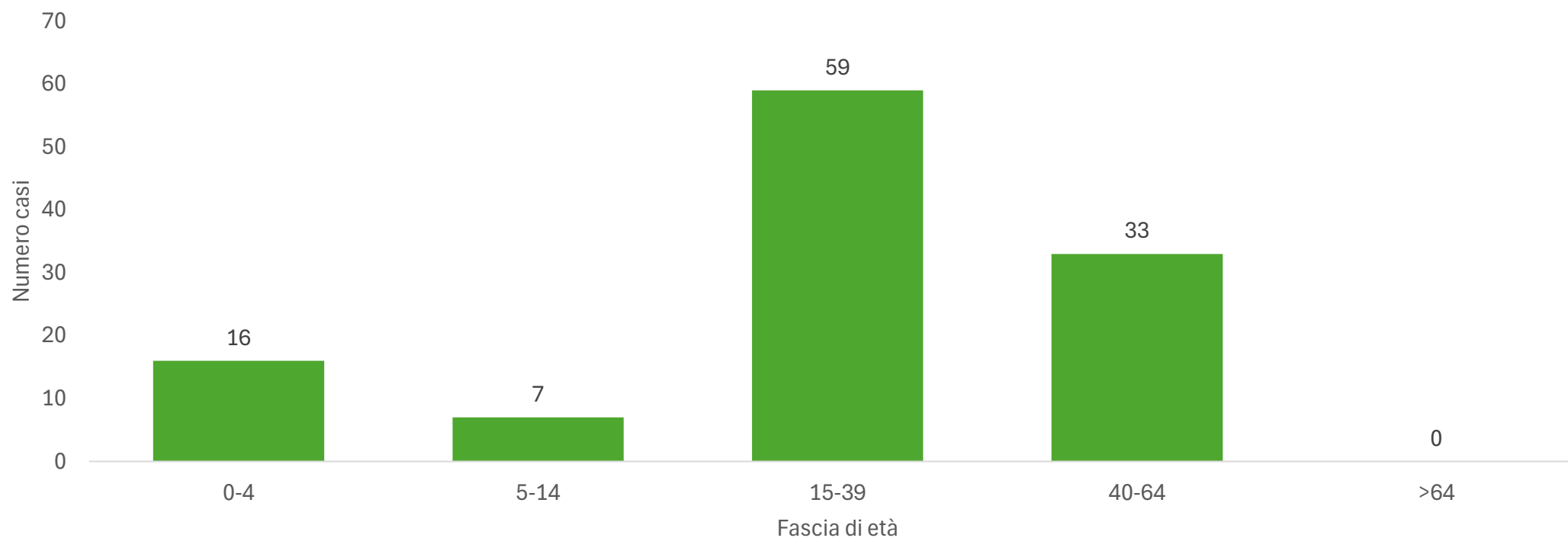
11/12/2024



Regione
Lombardia

Report morbillo 2024

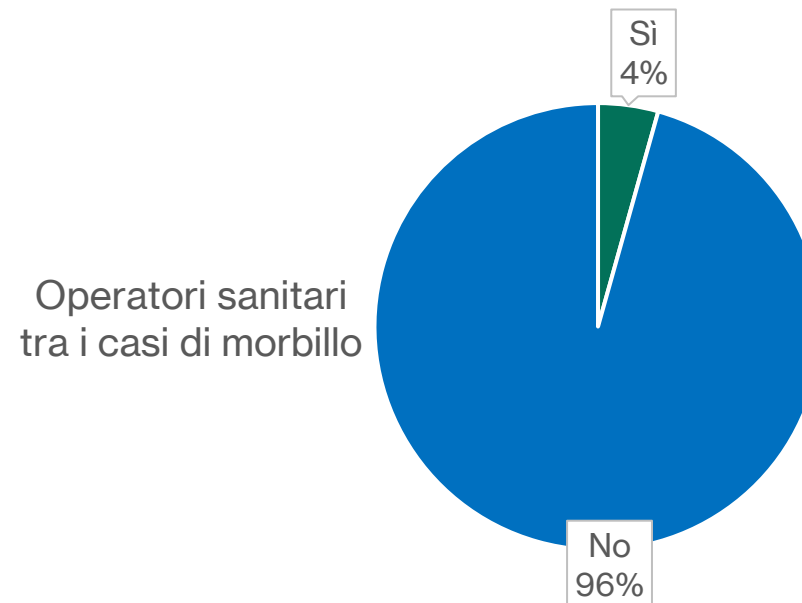
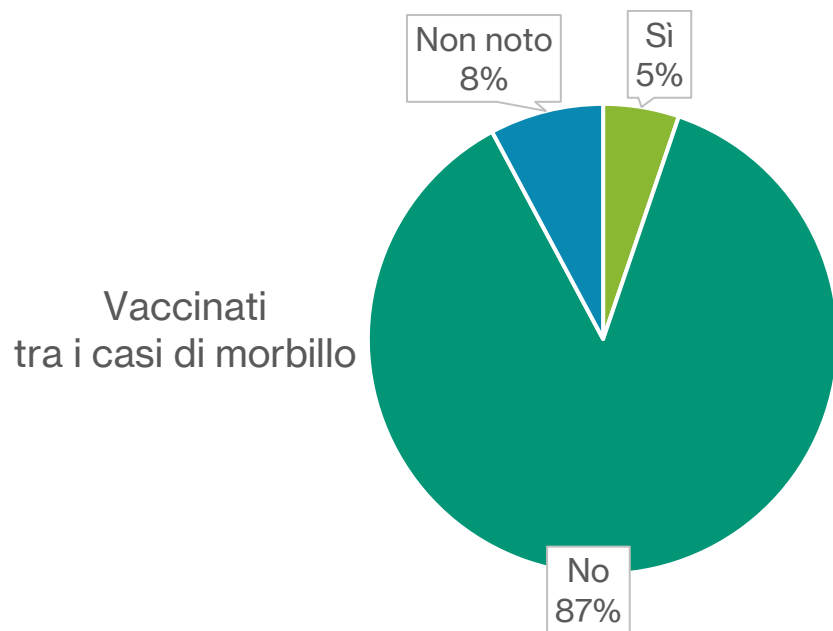
Casi confermati di morbillo in Lombardia nel 2024, per fascia di età.
Dati estratti da Sorveglianza Morbillo ISS (aggiornati a 11/12/2024)



11/12/2024

Report morbillo 2024

Percentuale di vaccinati (almeno una dose) e di operatori sanitari tra i casi confermati di morbillo in Lombardia nel 2024.
Dati estratti da Sorveglianza Morbillo ISS (aggiornati a 11/12/2024)



Gruppo Patologie selezionate: ALL | Patologie selezionate: MORBILLO

Data di presa in carico pratica più recente: 09/12/2024

